

# intra-mart Accel Platform / Accelシリーズ

---

2022 Spring アップデート情報



株式会社NTTデータ イントラマート

# 各要件説明ページの見方

◆◆◆に対応しました。

•○○○○○○○

-△△△

-□□□

本資料では、各要件のポイントとなる情報を要約して記載しています。詳細については、intra-mart要件情報公開サイトもしくは各製品ドキュメントをご確認ください。

intra-mart要件情報公開サイト: <https://issue.intra-mart.jp>  
製品ドキュメントサイト: <https://document.intra-mart.jp>

対応内容の概要を解説した説明文、図、画像などを記載しています。

解説している対応内容のアップデートカテゴリ(「基盤」など)を表示しています。

今回のアップデートで提供された対応内容の分類を表示しています。  
「アップデート」、「機能追加」、「機能強化」、「機能改善」、「情報公開」、「運用改善」など

※カテゴリ

※対応分類

# 要件情報公開サイトについて

intra-mart要件情報公開サイト (<https://issue.intra-mart.jp/>)

本資料では要件情報公開サイトに記載されている内容を記載しています。詳細を知りたい場合などに、要件情報公開サイトも合わせてご利用ください。

ホーム プロジェクト

intra-mart 要件情報公開サイト

検索: 28540

プロジェクトへ移動...

ホーム

intra-mart の各製品に関する対応要件および不具合を参照することができます。

- 下記のプロジェクト一覧、もしくは右上の **プロジェクトへ移動...** より、参照したいプロジェクト(製品)を選択してください。
- 選択したプロジェクトごとに記載されているバージョンもしくはパッチを選択して、要件(チケット)の一覧を確認可能です。
  - チケット画面の右側にある **カスタムクエリ** の一覧からも、バージョンおよびパッチによる絞り込みが可能です。
- またチケット画面では、上部にある **フィルタ** に任意の検索条件を指定することで、任意の条件でチケットの絞り込み検索が行えます。

脆弱性対策の公開要件について

脆弱性の対策を実施した要件を本サイトで公開しています。公開は、2018 Spring(Skylark)以降の要件が対象です。

脆弱性の確認方法

要件チケットに「脆弱性」の項目があり、「はい」が指定されている要件が該当します。「脆弱性」の項目は、要件を検索する条件に指定することができます。確認を行う場合は、各プロジェクトで条件を指定した上で検索を行ってください。

公開内容

- カテゴリ

日本語

## カテゴリ

<https://issue.intra-mart.jp/projects/iap>  
<https://issue.intra-mart.jp/projects/iac>  
<https://issue.intra-mart.jp/projects/bpm>

概要 ロードマップ チケット

2021 Winter (8.0.30)

2021/12/01

Dandelion

100%

52 チケット (52件完了 - 0件未完了)

関連するチケット

- 要件 #20856: 数値型カラムの null 値の表示に関する動作を改善します。 ...
- 要件 #22198: Boxと連携するモジュールを提供します。 ...
- 要件 #26429: スクリプト開発フレームワークで提供しているスクリプト開発用 API の定義方法を改善します。 ...
- 要件 #31312: IM-共通マスタ (IM-BloomMaker版) のマスタメンテナンス画面を提供いたします。 ...
- 要件 #32564: フローやユーザ定義、ルーティング定義の操作に関して IM-Propagation による伝搬を行うようになります。 ...
- 要件 #32689: ...
- 要件 #32756: 案件操作画面から、エラーとなった案件の「案件終了処理、到達処理、メール送信処理、IMBox送信処理」を削除できるようにします。 ...
- 要件 #32827: タスクの利用可否を設定できるようにします。 ...

# 要件情報公開サイト：2022 Spring対応要件へのリンク

製品・機能	対応要件一覧URL
intra-mart Accel Platform	<a href="https://issue.intra-mart.jp/projects/iap/issues?query id=798">https://issue.intra-mart.jp/projects/iap/issues?query id=798</a>
Accel Studio	<a href="https://issue.intra-mart.jp/projects/accelstudio/issues?query id=799">https://issue.intra-mart.jp/projects/accelstudio/issues?query id=799</a>
IM-BloomMaker	<a href="https://issue.intra-mart.jp/projects/bloommaker/issues?query id=787">https://issue.intra-mart.jp/projects/bloommaker/issues?query id=787</a>
IM-FormaDesigner	<a href="https://issue.intra-mart.jp/projects/forma/issues?query id=788">https://issue.intra-mart.jp/projects/forma/issues?query id=788</a>
IM-BIS	<a href="https://issue.intra-mart.jp/projects/bis/issues?query id=786">https://issue.intra-mart.jp/projects/bis/issues?query id=786</a>
IM-Spreadsheet	<a href="https://issue.intra-mart.jp/projects/spreadsheet/issues?query id=803">https://issue.intra-mart.jp/projects/spreadsheet/issues?query id=803</a>
e Builder	<a href="https://issue.intra-mart.jp/projects/ebuilder/issues?query id=785">https://issue.intra-mart.jp/projects/ebuilder/issues?query id=785</a>
intra-mart Accel Archiver	<a href="https://issue.intra-mart.jp/projects/iaa/issues?query id=794">https://issue.intra-mart.jp/projects/iaa/issues?query id=794</a>
intra-mart Accel Collaboration	<a href="https://issue.intra-mart.jp/projects/iac/issues?query id=795">https://issue.intra-mart.jp/projects/iac/issues?query id=795</a>
intra-mart Accel Documents	<a href="https://issue.intra-mart.jp/projects/iad/issues?query id=796">https://issue.intra-mart.jp/projects/iad/issues?query id=796</a>
intra-mart Accel Kaiden!	<a href="https://issue.intra-mart.jp/projects/iak/issues?query id=797">https://issue.intra-mart.jp/projects/iak/issues?query id=797</a>
IM-PDFDesigner	<a href="https://issue.intra-mart.jp/projects/pdfdes/issues?query id=791">https://issue.intra-mart.jp/projects/pdfdes/issues?query id=791</a>
IM-PDFDirectPrint	<a href="https://issue.intra-mart.jp/projects/pdfdp/issues?query id=792">https://issue.intra-mart.jp/projects/pdfdp/issues?query id=792</a>

# 目次

---

1. システム要件
2. 基盤
3. Accel Studio
4. IM-BloomMaker
5. サービス連携
6. IM-Workflow
7. OEM

# 1. システム要件

---

# システム要件

## サーバ要件

- Oracle 12c R2 削除
  - **注意事項: Oracle 21cは「Innovation Release」(※)のバージョンであるため、製品としてサポート対象とする計画はありません。**
- Windows Server 2022 追加
- Resin 4.0.66 更新

(※)「Innovation Release」(イノベーションリリース)はOracle Databaseのリリースモデルで、サポート期間が2年間と短く、長期間のサポートが提供されないリリースモデルです。

## クライアント要件

- Windows 11 追加
- Google Chrome 101 / Microsoft Edge 101 更新
- iOS 13 / iPadOS 13 削除
- Android 8 削除 / Android 12 追加

システム要件

アップデート

## 2. 基盤

---



# OAuth 認証を使用したメールサーバへの接続に対応

## 対応内容

- intra-mart Accel Platform から SMTP/IMAP/POP サーバに OAuth を使用して認証できるようにします。
  - システム管理者が SMTP の接続設定を画面上から設定できる機能を提供します。
  - システム管理者が利用するための OAuth プロバイダの設定を、画面上から設定できる機能を提供します。
  - システム管理者が利用するための OAuth クライアントの設定を、画面上から設定できる機能を提供します。
  - IM-LogicDesigner の IMAP/POP 操作関連のタスクにアクセストークンを渡せるようにします。
  - アクセストークン取得タスクと組み合わせていただくことで IMAP/POP の操作が可能です。

基盤

機能強化

# OAuth 認証を使用したメールサーバへの接続に対応

## 対応の背景

- Microsoft Exchange Online や Google Workspace において、メールサーバへの接続には OAuth を使用した認証が推奨されています。近いうちに基本認証での接続は無効化されることがアナウンスされています。
  - <https://docs.microsoft.com/ja-jp/exchange/clients-and-mobile-in-exchange-online/deprecation-of-basic-authentication-exchange-online>
  - <https://support.google.com/accounts/answer/6010255>
- お客様のセキュリティポリシーとしてもそれに追従するため、OAuth を使用して認証を行いたいというご要望をいただいております。

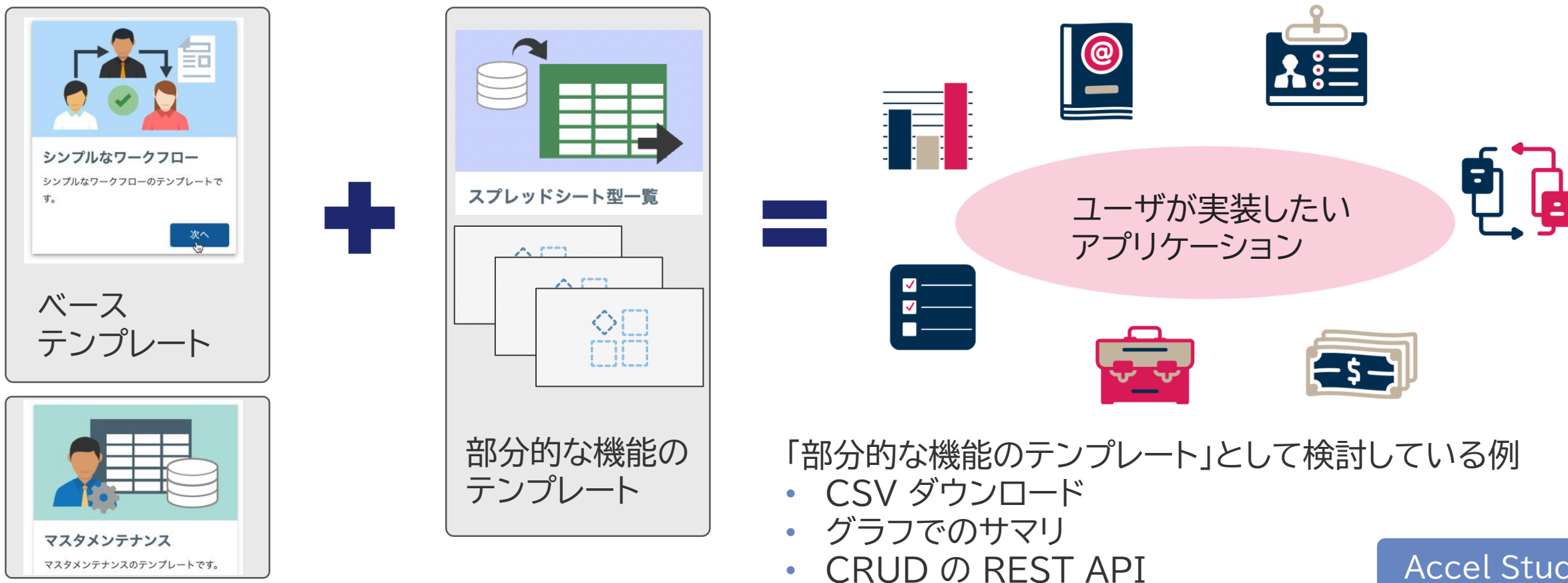
基盤

機能強化

## 3. Accel Studio / Accel Studio テンプレート

# 作成済アプリケーションに、テンプレート資材の追加が可能

例えば、既存の「マスタメンテナンス」アプリケーションに「スプレッドシート型一覧」のテンプレートを追加する、などの操作が可能です。



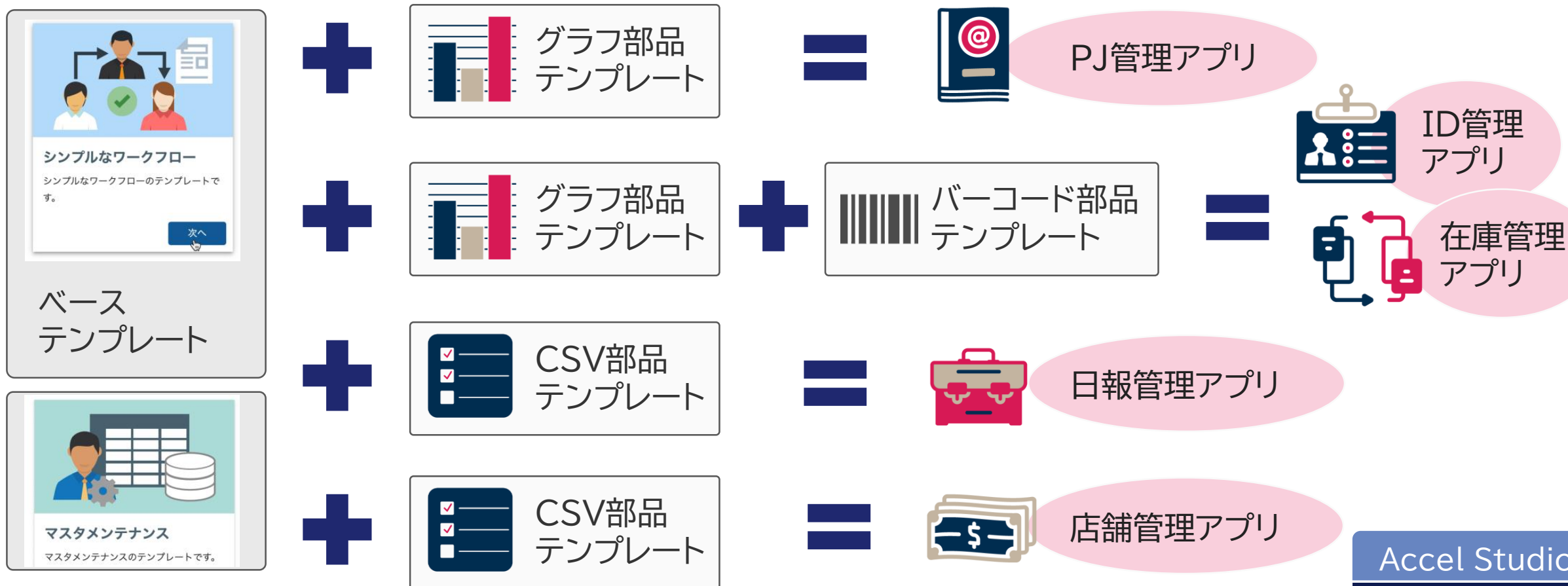
Accel Studio

機能強化

# 作成済アプリケーションに、テンプレート資材の追加が可能

将来的には以下のように「部分的な機能のみ」のテンプレートを提供予定

将来対応イメージ



Accel Studio

機能強化

# 明細データの生成に対応します (マスタメンテナンス テンプレート)

マスタメンテナンステンプレートにおいて、  
明細形式のデータの登録およびテーブル表示が可能になります。



**扱うデータの定義**

① 作成するアプリケーションで扱うデータを指定します。  
既存のデータベースのテーブルをそのまま利用するか、新規でテーブルを作成して利用します。

テーブル生成の設定 ②  
 テーブルを自動生成する

データベース種別 ②  
 TENANT

テーブル名\* ②  
 ヘルプアイコンから入力規則を確認できます。

テーブル情報\* ②  
 + 追加

物理名	表示名	データ型	表示形式	主キー	必須	削除
...				<input type="checkbox"/>	<input type="checkbox"/>	<input type="checkbox"/>

その他情報の指定

明細付きのマスタ  
に対応します。

登録画面

ID **必須**

名前

Data name	Created by	Record Date	Version	Editable
sampleData0	user0	1973/08/13	2	true
sampleData3	user3	1973/11/18	4	true
sampleData4	user4	1989/01/24	9	true
sampleData353	user353	1970/02/15	1	true
sampleData543	user543	1970/03/11	7	false

Page 1 of 1 | 10 | Display 1 - 5 out of 5 items

Accel Studio

機能強化

# アプリ削除時に、リソースを同時に削除可能にします

アプリケーション削除時に、紐づくリソースをまとめて削除できるようにします。この対応により、アプリケーション開発する際にリソースの作成に加え、アプリケーションの削除もAccel Studio の画面起点で可能になりました。検証で作成したアプリケーションなどを削除する際、不要なリソースが残らなくなります。

アプリケーション削除

⚠ アプリケーションを削除します。よろしいですか？  
一度削除したアプリケーションは、元に戻せません。

アプリケーションを削除すると、以下のデータも削除され、復元できなくなります。

- アプリケーション構成情報
- アプリケーション認可情報
- アプリケーション管理ログ

**アプリケーションに紐づいているリソースの定義も削除する**  
アプリケーションに紐づいているリソースの定義も併せて削除する場合、チェックを入れてください。他のアプリケーションに紐づいているリソースの定義は削除されません。

アプリケーションを削除するには、下のテキストボックスに「アプリケーションID」を入力してください。

アプリケーションID:

キャンセル

チェックすると、  
紐づくリソースを削除  
出来ます。

ただし、リソースが削除されないケースも存在します。

- リソースが他のアプリケーションに紐付いている場合
- リソースの削除ができない場合  
(例) IM-BloomMaker コンテンツ定義が、アプリケーションに紐付いていないルーティング定義で利用されているとき

本仕様の詳細はAccel Studio アプリケーション管理機能 仕様書に記載されています。

Accel Studio アプリケーション管理機能 仕様書  
[https://document.intra-mart.jp/library/accel\\_studio/public/accel\\_studio\\_specification/index.html](https://document.intra-mart.jp/library/accel_studio/public/accel_studio_specification/index.html)

Accel Studio




機能強化

# 5つのサンプルテンプレートの追加








5つのサンプルアプリケーションのテンプレートを追加しました。

- 顧客管理
- 社内FAQ管理
- 休暇申請ワークフロー
- 自己紹介
- メール配信ワークフロー

intra-mart 標準アプリケーションテンプレート

 <p><b>マスタメンテナンス</b> マスタメンテナンスのテンプレートです。</p> <p>次へ</p>	 <p><b>シンプルなワークフロー</b> シンプルなワークフローのテンプレートです。</p> <p>次へ</p>	 <p><b>スプレッドシート型一覧</b> スプレッドシート型一覧のテンプレートでは Excel のテーブルのような一覧画面を提供します。また、一覧データを CSV 形式のファイルとしてエクスポートすることもできます。※このテンプレートは IM-Spreadsheet が含まれていない環境では利用できません。</p> <p>次へ</p>	 <p><b>空のアプリケーション</b> 空のアプリケーションを作成します。</p> <p>次へ</p>
---	---	---	--

intra-mart サンプルアプリケーション

 <p><b>打刻アプリ</b> 出勤勤の打刻ができるアプリケーションを作成します。</p> <p>次へ</p>	 <p><b>在庫管理</b> バーコードを使用した在庫管理アプリケーションのテンプレートです。※このテンプレートは バーコード生成 が含まれていない環境では利用できません。</p> <p>次へ</p>	 <p><b>タスク管理</b> タスクの詳細、担当者、レビュー、ステータスを管理するアプリケーションを作成するテンプレートです。</p> <p>次へ</p>	 <p><b>スプレッドシート閲覧ワークフロー</b> スプレッドシートを使用した閲覧を行うワークフローのテンプレートです。</p> <p>次へ</p>	 <p><b>顧客管理</b> 顧客情報と担当者情報を合わせて簡単に管理するためのアプリケーションのテンプレートです。</p> <p>次へ</p>	 <p><b>社内FAQ管理</b> 社内によくある質問とその回答を簡単に管理するためのアプリケーションのテンプレートです。</p> <p>次へ</p>
 <p><b>休暇申請ワークフロー</b> ワークフローで休暇申請を承認し、承認されたメンバーの休暇予定を誰でも共有できるアプリケーションのテンプレートです。</p> <p>次へ</p>	 <p><b>自己紹介</b> チームメンバーのプロフィールを載せて共有するアプリケーションのテンプレートです。</p> <p>次へ</p>	 <p><b>メール配信ワークフロー</b> 事前に登録した宛先にメールを配信するアプリケーションのテンプレートです。配信前にワークフローによる承認を行います。</p> <p>次へ</p>			

Accel Studio

機能追加



# 【コラム・解説】「テンプレート」

## 【Accel Studio 用語解説】

### テンプレート

Accel Studio で作成するアプリケーションの「ひな型」です。intra-mart 上でアプリケーションを作成するための様々な資材や定義が含まれています。

### サンプルアプリケーションテンプレート

テンプレートの中でも、そのまま簡易的なアプリケーションとして利用出来るようなテンプレートです。そのまま利用するだけでなく、実現したい操作や処理、リッチなUIの作り方のサンプルとしても利用可能です。

テンプレートの詳細は「Accel Studio テンプレートカタログ」も合わせてご確認ください。

Accel Studio テンプレートカタログ

<https://document.intra-mart.jp/library/accel-studio/public/accel-studio-template-catalog/texts/templates/index.html>

Accel Studio

コラム・解説

# 追加テンプレート:「顧客管理」

顧客情報と担当者情報を合わせて簡単に管理するアプリケーションのテンプレートです。

顧客管理アプリ  
顧客一覧

[+ 新規作成](#)

会社名	電話番号	郵便番号	住所	備考
△△株式会社	08012345678	100-9999	東京都台東区〇〇6-1-9 △△ビル	ビルの入り口難しい
〇〇株式会社	0300001111	100-0000	東京都足立区〇〇8-10-18	
xx株式会社	0312345678	100-1234	東京都港区東〇〇1-5-2 〇〇シティセンター	メモ

前へ 1 次へ

### 会社情報

会社名 / 会社検索名 (フリガナ)

電話番号

住所

備考

### 相手先担当者

自社担当者

[検索](#)

[クリア](#)

**担当者\***

林田進

所属  役職

メールアドレス  電話番号

備考

**自社担当者**

[自社担当者を選択する](#)

**追加** 青柳辰巳

aoyagi

備考

主担当

**追加** 林政義

hayashi

備考

主担当

1 - 3 / 3

Accel Studio

機能追加

# 追加テンプレート:「社内FAQ管理」

社内によくある質問とその回答を簡単に管理するためのアプリケーションのテンプレートです。

社内FAQ管理  
FAQ一覧

FAQタイトル	カテゴリ名	更新者	更新日時
当日の休暇申請について	勤怠	関根千香	2022/05/17 17:18
人事異動について	人事情報	tenant	2022/05/17 13:32

カテゴリ

FAQタイトル

更新者

作成者

検索  
 クリア

前へ 1 次へ

1 - 2 / 2

社内FAQ管理  
FAQ - 詳細

当日の休暇申請について

当日止むを得ず休む場合には、上長もしくはチームメンバーになるべく早く連絡をしてください。その際には、後日管理本部(△△@mail.com)へのご連絡をお願いします。

※ 基本休暇申請については1週間前までに、上長に連絡し承認していただくようお願いします。

カテゴリ  
勤怠

作成日時: 2022/05/17 13:25 作成者: tenant  
 更新日時: 2022/05/17 17:18 更新者: 関根千香

Accel Studio

機能追加

# 追加テンプレート:「休暇申請ワークフロー」

ワークフローで休暇申請を承認し、承認されたメンバーの休暇予定を共有できるアプリケーションのテンプレートです。

休暇申請ワークフロー  
休暇一覧

週間カレンダー 取得状況

検索結果 年休: 2

休暇日	休暇区分	理由	取り下げ理由
05/24 (火)	年休		
05/27 (金)	年休		

ユーザ名\*

関根千香

開始日

2022/04/01

終了日

2023/03/31

取り下げた休暇予定を含める

検索 クリア

前へ 1 次へ

1 - 2 / 2

休暇申請ワークフロー  
休暇一覧

週間カレンダー 取得状況

2022/05/17

05/17 (火) 05/18 (水) 05/19 (木) 05/20 (金) 05/21 (土) 05/22 (日) 05/23 (月)

青柳辰巳  
aoyagi 年休

林政義  
hayashi 午前休

上田辰男  
ueda 午後休

青柳辰巳  
aoyagi 年休

林政義  
hayashi 午前休

Accel Studio

機能追加

# 追加テンプレート:「自己紹介」

メンバーのプロフィールを載せて共有するアプリケーションのテンプレートです。

自己紹介アプリ  
カード一覧

更新日時 ▼ 17

+ 自分のカードを作成

サンプル課 2 2  
上田辰男  
ウエダ タツオ

新人の上田です!  
...

更新日時 2022/05/17 13:52

サンプル課 1 1  
青柳辰巳  
アオヤギ タツミ

港区に住んでいる青柳です。  
...

更新日時 2022/05/17 13:45

ユーザ

所属部署

主所属のみ対象とする

自己紹介文

削除/無効ユーザを含めて表示

検索

クリア

前へ 1 次へ

1 - 2 / 2

自己紹介アプリ  
カード編集

上田辰男 (ウエダ タツオ)  
ueda

更新日時: 2022/05/17 15:05

所属部署

サンプル課 2 2 **主所属**  
サンプル課 1 2

メールアドレス

電話番号

内線番号

自己紹介文

新人の上田です!  
趣味は旅行と筋トレです!  
右も左もわかりませんが、よろしくお願いします。

Accel Studio

機能追加

# 追加テンプレート:「メール配信ワークフロー」

ワークフローの承認処理時にメール配信を行うアプリケーションのテンプレートです。

メール配信ワークフロー  
メール配信・申請

「\*」は必須項目です。

宛先グループ\*

○○連絡グループ

送信先ユーザー一覧

宛先 3 CC 0 BCC 0

宛名	メールアドレス
青柳辰巳	aoyagi@mail.com
林政義	hayashi@mail.com
上田辰男	ueda@mail.com

テンプレート

汎用テンプレート

配信元メールアドレス\*

abc@mail.com

件名\*

【定期連絡】

グループコード

sample1

グループ名\*

○○連絡グループ

備考

宛先 3 CC 0 BCC 0

+宛先を追加 + ユーザ選択 件数: 3

宛名*	メールアドレス*
青柳辰巳	aoyagi@mail.com
林政義	hayashi@mail.com
上田辰男	ueda@mail.com

件数: 3

Accel Studio

機能追加

## 4. IM-BloomMaker

---

# デザイナー画面の仕様変更点

## 仕様変更点 1

変数を代入する際、マップ型のキーが不足していた場合は null で補完します。

## 仕様変更点 2

変数「環境」の日時について、アカウントコンテキストのタイムゾーンが初期設定されるように変更します。

## 仕様変更点 3

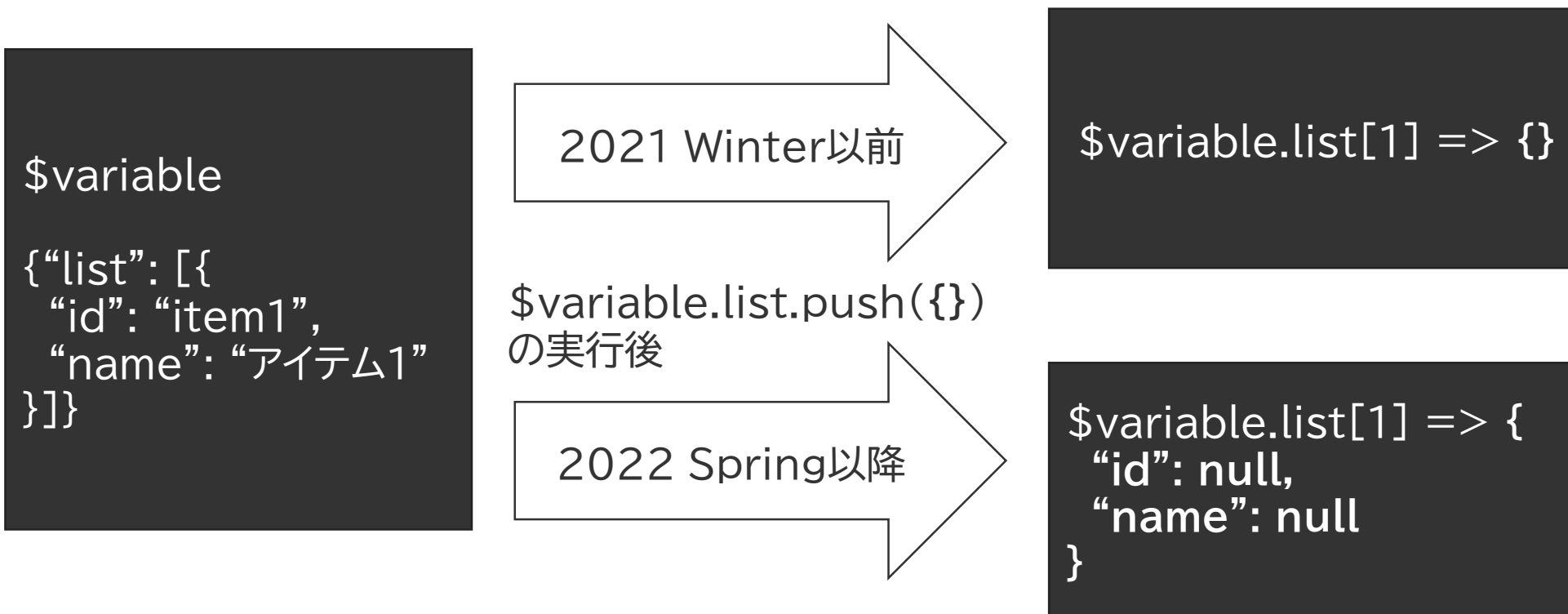
「メッセージ〇をエラーダイアログで表示する」、「アラートダイアログで表示する」のボタンの色を変更します。

次ページ以降で詳細を解説します。



# 仕様変更点 1: 変数の代入について

変数に値を代入する際、代入先で定義されているマップ型のキーと比較し、代入値にキーが不足している場合は、値を null としてキーを補完します。



## 仕様変更点 2: 変数「環境」の日時のタイムゾーン対応

変数「環境」の日時について、アカウントコンテキストのタイムゾーンが初期設定されるように変更します。

`$env.const.startTime`, `$env.accountContext.loginTime` など、変数「環境」の日時は標準時(GMT)で格納されていましたが、これをアカウントコンテキストのタイムゾーンによる時差が適用された状態に変更します。

### 2021 Winter以前

```
$env.accountContext.loginTime => 2022-05-18T07:01:23.456Z
```

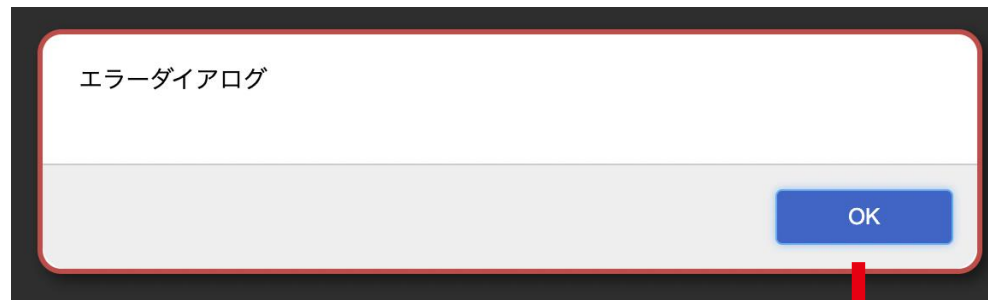
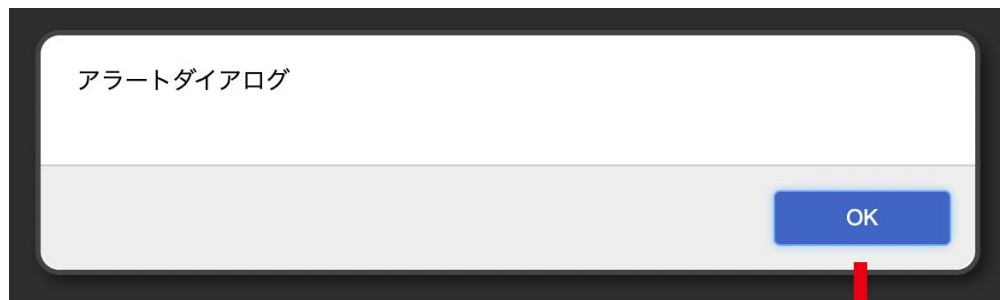
### 2022 Spring以降 (日本時間GMT+9の例)

```
$env.accountContext.loginTime => 2022-05-18T16:01:23.456+0900
```

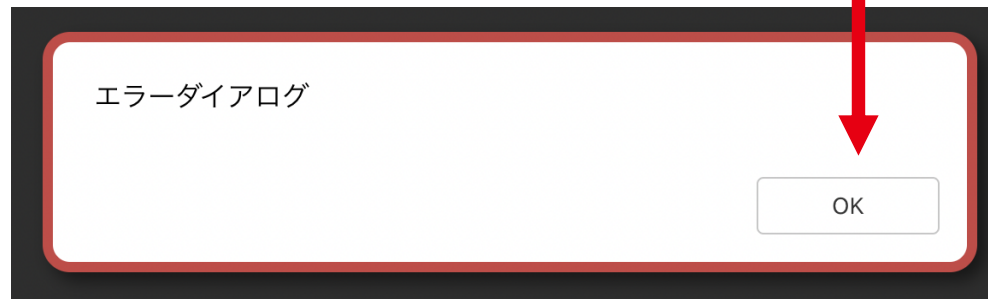
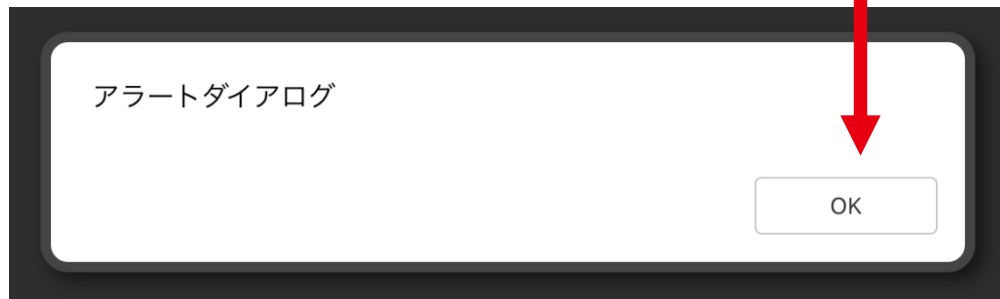
# 仕様変更点 3: ダイアログのボタン色の変更

「メッセージ○をエラーダイアログで表示する」、「メッセージ○をアラートダイアログで表示する」で表示されるダイアログのボタン色を変更します。

## 2021 Winter以前



## 2022 Spring 以降



# リッチテーブルの機能強化

リッチテーブルの機能強化を実施しました。

1. アイコンリンク、アイコンアクションを追加
2. 列の並べ替え機能を追加
3. 行番号表示機能追加
4. 数値項目を右寄せで表示するように改善
5. 列ごとに表示・非表示を切り替えられる機能の追加
6. ソート状態の保持

次ページ以降で詳細を解説します。

## 【リッチテーブル強化1】アイコンリンク、アイコンアクションを追加



The image shows two overlapping screenshots of a web application interface. The top screenshot shows a table with three rows. The bottom screenshot shows the same table with different icons and actions. The table has columns for 'アイコンリンク' (Icon Link), 'アイコンアクション' (Icon Action), and '説明' (Description). The descriptions are: 'columnSettings に共通のアイコンを指定' (Specify a common icon for columnSettings), '1行目、2行目は共通のアイコンを利用' (Use a common icon for the first and second rows), and '3行目は個別にアイコンを指定' (Specify an icon individually for the third row).

アイコンリンク	アイコンアクション	説明
		columnSettings に共通のアイコンを指定
		1行目、2行目は共通のアイコンを利用
		3行目は個別にアイコンを指定

アイコンリンク	アイコンアクション	説明
		columnSettings に共通のアイコンを指定
		1行目、2行目は共通のアイコンを利用
		3行目は個別にアイコンを指定

リッチテーブルの  
columnSettings にアイコン  
リンク、アイコンアクション  
を追加しました。

imui は CSS スプライトのアイ  
コンを、Bulma は Font  
Awesome のアイコンを利用  
可能。

## 【リッチテーブル強化2】列の並べ替え機能を追加



リッチテーブルに列の並べ替え機能を追加しました。

IM-FormaDesigner のグリッドテーブルアイテムで利用可能な、列の並べ替え機能と同等の機能です。

## 【リッチテーブル強化3】行番号表示機能追加

	ユーザコード	ユーザ名	所属組織
1	aoyagi	青柳 辰巳	サンプル課 1 1
2	ueda	上田 辰男	サンプル課 2 2

pagination: 1 ページ中 1 ページ目 10 2 件中 1 - 2 を表示

行番号を表示する機能を追加しました。

## 【リッチテーブル強化4】数値項目を右寄せで表示するように改善



The screenshot shows a window titled "リッチテーブル 1" (Rich Table 1) with a table containing three columns: "integer", "double", and "fraction". The data is as follows:

integer	double	fraction
1	1.1	1/3
2	2.2	0.25

Below the table, there is a pagination control showing "ページ目" (Page number), navigation arrows, a dropdown menu set to "10", and the text "2 件中 1 - 2 を表示" (Display 1 - 2 of 2 items).

数値項目は右寄せで表示するように改善しました。

左寄せで表示したい場合は、カラムの type に string を指定してください。



## 【リッチテーブル強化5】列の表示・非表示を設定する引数の追加

ユーザコード	ユーザ名
aoyagi	青柳 辰巳
ueda	上田 辰男

10 2件中 1 - 2 を表示

Show Hide

columnSettings に  
hiddenColumn パラメータを追加しました。

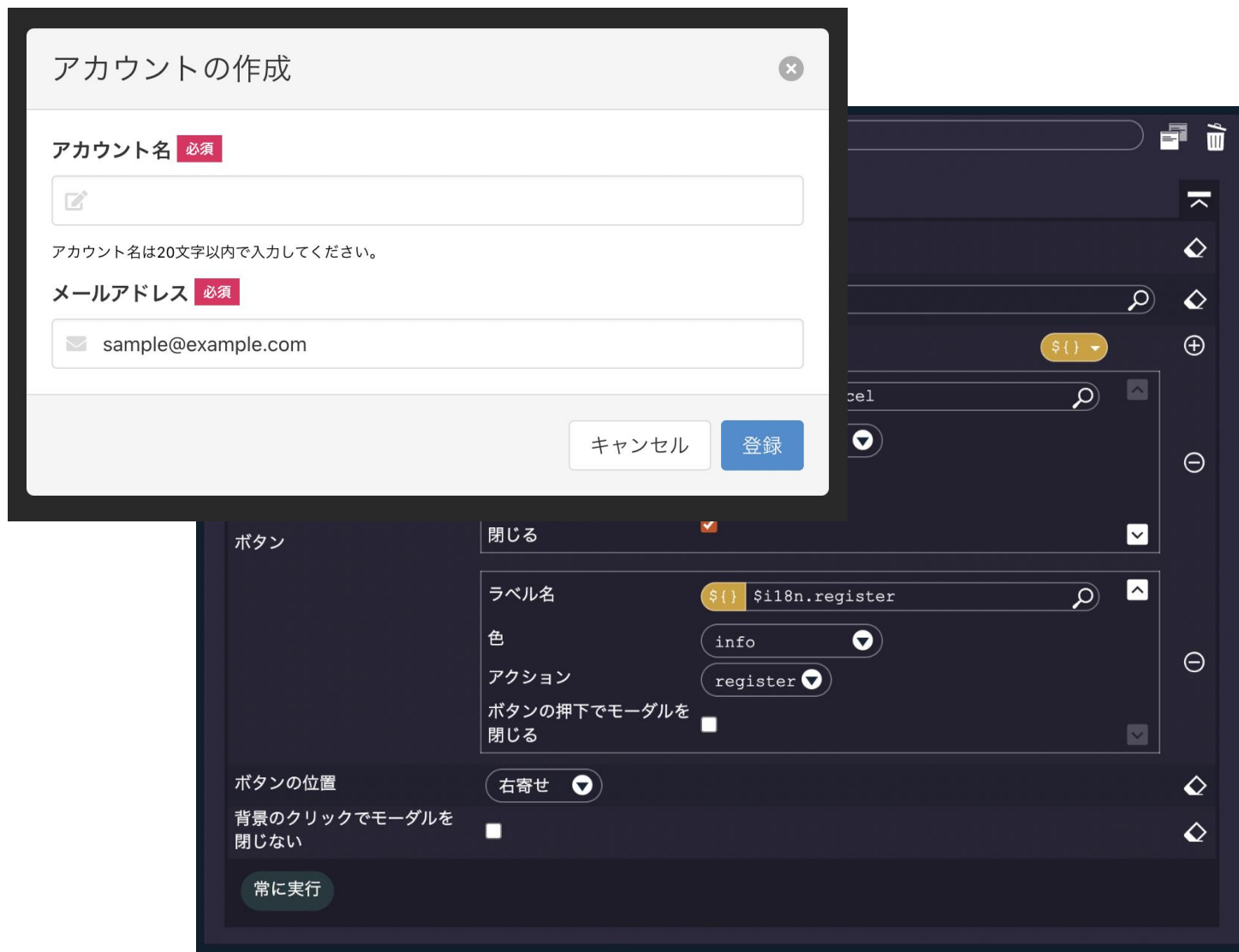
このパラメータに true を指定すると、対象の列が非表示になります。

## 【リッチテーブル強化6】ソート状態を保持するように改善

リッチテーブルのプロパティにソート条件を格納する変数 `sortConditions` を追加しました。

リッチテーブルのデータをソートした際に、ソート条件が変数に格納されます。また、あらかじめ変数にソート条件を格納しておくことで、初期表示時のソート状態を指定することも可能です。

# 確認ダイアログとモーダルカード表示時に変数指定を追加



メッセージ〇を確認ダイアログで表示する、モーダルカードで開く、のアクションアイテムにオプションを追加し、変数を指定できるように改善しました。

モーダルカードでは、ボタンの数や色、寄せを指定できるように改善します。

# デザイナー画面各項目の検索機能の強化

- 変数セレクトタに検索機能を追加しました。
- コンテンツ、テンプレート、エレメントセット、ルーティング定義一覧に検索機能を追加しました。
- エクスポート画面に検索機能を追加しました。

変数・定数・入力・多言語・環境セレクトタ

変数 定数 入力 多言語 環境

use

Variable <マップ>

im\_master\_rest\_api <マップ>

totalUser <マップ>

request <マップ>

userCd <マップ>

userName <マップ>

userSearchName <マップ>

userList <マップ>

response <マップ>

data <マップ>

0 <マップ>

userCd <文字列>

userSearchName <文字列>

request <マップ>

userCd <マップ>

userName <マップ>

userSearchName <マップ>

totalUserWithDepartment <マップ>

request <マップ>

userCd <マップ>

決定 取り消し

IM-BloomMaker コンテンツ一覧

カテゴリ新規作成 コンテンツ新規作成 コンテンツコピー作成 認可一覧 ルーティング定義一覧 テンプレート一覧 エレメントセット一覧

サンプル 検索 クリア

intra-mart CookBook

ファイルアップロードサンプル

サンプル

テンプレートから作成したサンプル

テンプレートから作成したサンプル

左側のツリーからカテゴリ、または、コンテンツを選択してください。

エクスポート設定

エクスポートタイプ\*  全て  選択

コンテンツ

選択済み件数: 0 件

サンプル  完全一致

検索キーワード: コンテンツID, カテゴリ名, コンテンツ名

<input type="checkbox"/>	参照	コンテンツID	カテゴリ名	コンテンツ名	更新者	更新日付
<input type="checkbox"/>		8g9g2q7amax	サンプル	リッチテーブル 2022 Spring	tenant	2022/05/15 15:36:30
<input type="checkbox"/>		8lyf22xhvpak8	サンプル/flexbox	Flexboxで実装したカードの高さをコンテンツベースにする	tenant	2022/04/26 10:33:22
<input type="checkbox"/>		8g9ezr93wgr6	サンプル	配列受信	tenant	2022/04/26 10:33:21
<input type="checkbox"/>		8lyf2477paka	サンプル/flexbox	Flexboxで中央揃え	tenant	2022/04/26 10:32:54
<input type="checkbox"/>		8y0rthb93339	サンプル	熟慮システム	tenant	2022/04/26 10:32:52
<input type="checkbox"/>		8lyf22c3kpkak7	サンプル/flexbox	Flexboxで実装する高さが等しい複数のカード	tenant	2022/04/26 10:32:24
<input type="checkbox"/>		8g16vo0kz7A5z	サンプル	リッチテーブル Resizable	tenant	2022/04/26 10:32:23
<input type="checkbox"/>		8g7anb81zsv8	サンプル	ツールチップ	tenant	2022/04/26 10:32:16

1ページ中 1 | ページ目 50 | 42 件中 1-42 を表示

IM-BloomMaker

機能強化

# パフォーマンス改善

- IM-BloomMakerのコンテンツ同士での画面遷移の場合の描画パフォーマンスを改善します。IM-BloomMakerのコンテンツ同士の場合は差分更新表示を実行してレンダリングします。
- 表示・非表示プロパティで false を指定した場合、隠し要素ではなくHTML から要素を削除するようにします。

# 機能追加

- 式表現に%エンコーディングの関数を追加しました。
- Object.keys, values のようなアクションアイテム、式表現の関数を追加しました。
- ポップアップウィンドウ対応機能を追加しました。
- コンテンツとエレメントセットの紐づきを保持し、エレメントセットの利用箇所を一覧で確認できるようにします。
- アクションアイテムごとに、実行後にアクションを終了するかどうかのオプションを追加しました。

## デザイナー画面の操作性の向上

- 変数セレクトで、選択済みの変数が見えるところまでスクロールするように改善しました。
- 変数・エレメントツリーの開閉状態を保持するように改善しました。
- 変数を指定するテキストボックスの title 属性に変数パスを表示しました。
- 「共通」「イベント」のプロパティを開いた状態で表示するように改善しました。
- エレメントのカテゴリ名を表示するように改善しました。

# ファイルアップロードの機能強化

- アップロード可能なファイルの拡張子を指定可能になりました。
- アップロード可能な最大ファイルサイズを指定可能になりました。
- マルチファイルアップロードの選択済みファイル一覧を開いた状態で表示できるように改善しました。

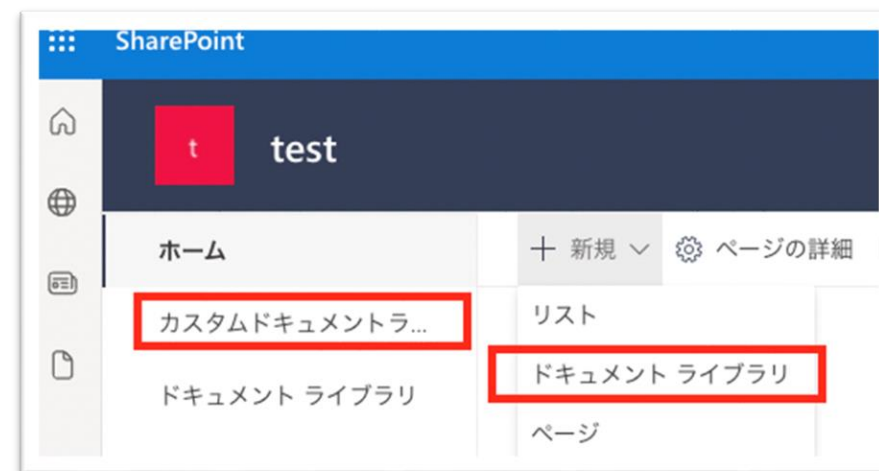


## 5. サービス連携

---

# Microsoft 365 SharePoint連携の強化

- 標準以外のドキュメントライブラリへの連携が可能になりました。
- ドキュメントライブラリに配置したファイルから指定した形式でダウンロードが可能になりました。
  - docx, pptx, xlsx → pdf ...
- 一覧のフィールド値を更新できるようになりました。
  - 案件番号、最終承認者、保管期間など



カスタムドキュメントライブラリ > フォルダ2 > フォルダ2-1

名前	更新日時	更新者	カスタム列1	カスタム列2
test2222.txt	数秒前	様本 潤	1,234	独自の値が設定可能
プレゼンテーション.pptx	7:40 (月曜日)	様本 潤		
プレゼンテーション1.pptx	2021年12月27日	様本 潤		

サービス連携

機能強化

# Accel Studioの外部連携テンプレートを追加①

## SharePoint回覧ワークフロー

SharePoint連携テンプレートをリリースします。

社内システムなどで、  
任意のメンバーの承認を取得した  
文書や周知内容を、  
自動的にシェアポイントに保存す  
るAccel Studioテンプレートを  
提供します。

## 合議



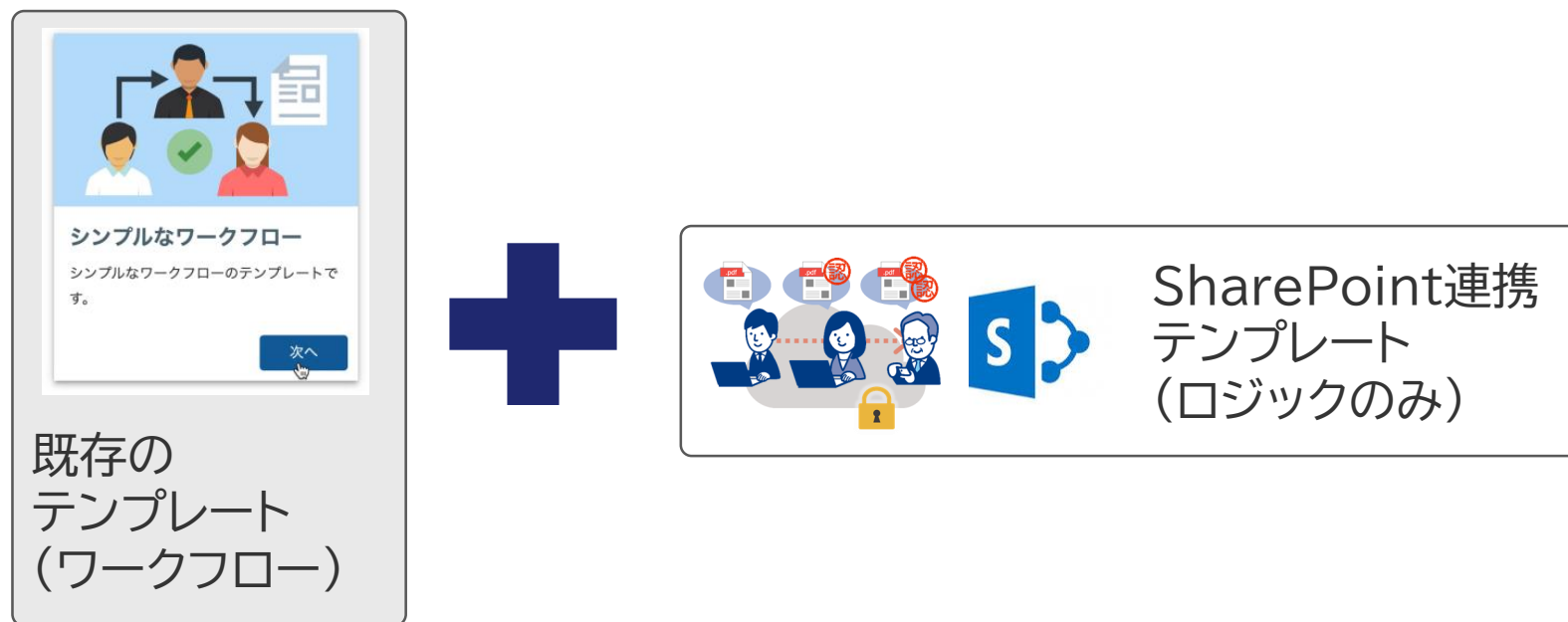
本テンプレートのリリースは、  
2022年6月のパッチ提供を  
予定しております

サービス連携

機能追加

## Accel Studioの外部連携テンプレートを追加②

前ページの「SharePoint回覧ワークフロー」のように、任意のテンプレートにSharePoint連携ができるテンプレート(ロジックのみ)を提供します。



本テンプレートのリリースは、  
2022年6月のパッチ提供を  
予定しております

サービス連携

機能追加

# Box連携

Box連携モジュールについて、軽微な不具合修正・機能強化を行いました。

- 設定ファイルアップロード画面の不要な記述を削除し、適切な場所へ配置します。
- Box連携タスクが実行した際、タイミングにより NullPointerException が発生する不具合を修正します。
- 一部の LogicDesigner タスクについて、デバッグ実行時にステップ実行に失敗する不具合を修正します。
- メタデータ操作にテンプレート、スコープパラメータを追加します。
- 「ファイルをロック」タスクの引数(期限日時など)を追加します。

サービス連携

機能強化

## 6. OEM

---

# OEM製品 アップデート一覧

## 2022 Spring(2022年5月末)でアップデートを行った製品

- intra-mart Accel Archiver
- intra-mart Accel Kaiden!
- IM-PDF AutoConverter
- IM-PDF Coordinator
- IM-PDF Designer/Designer Fullpack
- IM-PDF DirectPrint
- IM-PDF TimeStamper
- intra-mart Accel Documents Secure Download Option
- intra-mart Accel Collaboration 電子会議室
- intra-mart Accel Collaboration アンケート

## 2022 Spring(2022年5月末)でアップデートを見送った製品

- intra-mart Accel GroupMail

※2022 Springにて、アプリケーションを選択できるようにします。

OEM

アップデート

- 当資料はアップデートのトピックスに限定した説明資料です。  
アップデートに関する情報は要件情報公開サイトをご参照下さい。  
<https://issue.intra-mart.jp/>
- システム要件や制限事項につきましては各製品のリリースノートを必ずご確認ください。  
<https://www.intra-mart.jp/document/library/>



ご質問等ございましたら、下記へお問い合わせください。

株式会社エヌ・ティ・ティ・データ・イントラマート  
セールス&マーケティング本部  
電話番号: 03-5549-2821  
E-mail: info@intra-mart.jp